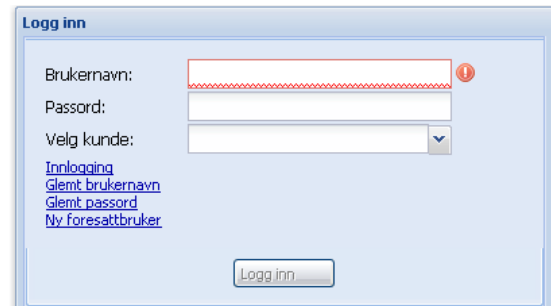



# Skole Arena – tips – Foresatte – Tilgang til SkoleArena Vurdering

Foresatte som ønsker å ha tilgang til SkoleArena Vurdering, kan det gjøre dette på følgende måte:

1. Gå til [www.skolearena.no](http://www.skolearena.no) og velg "Foresatte" eller logg direkte inn på <https://www.skolearena.no/iea/index.html>

The image shows a login form titled "Logg inn". It has three input fields: "Brukernavn:" (with a red dashed border and a red exclamation mark icon), "Passord:", and "Velg kunde:" (a dropdown menu). Below the fields are links for "Innlogging", "Glemt brukernavn", "Glemt passord", and "Ny foresattbruker". A "Logg inn" button is at the bottom.

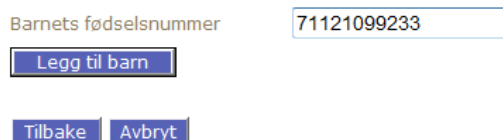
2. Klikk på "Ny foresattbruker". Velg "Kunde: Sør-Trøndelag fylkeskommune", og fyll ut skjemaet. Legg merke til at en selv velger ønsket påloggingsnavn. Klikk så "Neste".

The image shows a form titled "Egne opplysninger" under the heading "1. Personopplysninger". It contains several input fields: "Kunde" (dropdown menu with "Sør-Trøndelag fylkeskommune" selected), "Fødselsnummer" (11111199999), "Fornavn" (Silvio), "Etternavn" (Berlusconi), "Adresse" (Bergskrenten 8), "Postnummer" (9999), "Poststed" (Langmotnord), "E-post" (silvio@online.no), "Mobil" (99911222), and "Ønsket påloggingsnavn" (Silvio.Berlusconi). At the bottom are "Avbryt" and "Neste" buttons.

3. Legg inn barnets fødselsnummer, og klikk "Legg til barn". For flere barn benyttes funksjonen "Legg til barn" en gang til. Klikk "Neste".

1. Personopplysninger 2. Aktuelle barn 3. Bekreft 4. Bekreftelse

## Oppgi hvilke barn det søkes innsyn for

The image shows a form titled "Oppgi hvilke barn det søkes innsyn for". It has one input field: "Barnets fødselsnummer" (71121099233). Below the field is a "Legg til barn" button. At the bottom are "Tilbake" and "Avbryt" buttons.

4. Opplysningene som er lagt inn vises så. Sjekk disse, og klikk ”Send forespørsel”.

1. Personopplysninger 2. Aktuelle barn 3. Bekreft 4. Bekreftelse

**Jeg bekrefter at de gitte opplysninger er korrekte**

Fødselsnummer: 11111199999  
Fornavn: Silvio  
Etternavn: Berlusconi  
Adresse: Bergskrenten 8  
Postnummer - poststed: 9999 Langmotnord  
E-post: silvio@online.no  
Mobil: 99911222  
Påloggingsnavn: Silvio.Berlusconi  
Barn: 71121099233

5. Deretter får man opp et bilde som bekrefter at forespørselen er sendt.
6. Kontaktlærer vil så motta en e-post fra IST der en blir bedt om å behandle søknaden i SkoleArena.
7. Den foresatte vil så bli registrert i fanen ”Foresattetilgang” under ”Elever” i vurderingsmodulen. Her må kontaktlæreren trykke på den grønne haken for å akseptere den foresatte.

The screenshot shows the 'Elever' (Students) section of a web application. A table lists student information. The 'Foresattetilgang' (Parent Access) column has a green checkmark icon, which is highlighted with a red box. Another red box highlights the 'Foresattetilgang' tab in the navigation menu.

Navn	Basisgruppe	Kontaktelev	Adresse person	Postnr	Poststed	Tlf	Mobilif	E-post
Bond	James	Bergen		92929007				james.bond@hotmail.com

8. Og den foresatte blir registrert i fanen ”Foresatte”

The screenshot shows the 'Foresatte' (Parents) section of the web application. A table lists parent information. The 'Foresatte' tab in the navigation menu is highlighted with a red box. The table has a 'Tilgang' (Access) column with a green checkmark icon.

Etternavn	Fornavn	Adresse person	Postnr	Poststed	Tlf	Mobilif	E-post	Brukerid	Tilgang	Tilgang over 18
Bond	James	Bondveien 7		Bergen		92929007	james.bond@hotmail...	jamesbond	<input checked="" type="checkbox"/>	<input type="checkbox"/>

9. Det vil da gå en en e-post til foresatte med denne informasjonen  
Du har fått tilgang som foresatt til Skolearena.  
Ditt passord er: xxxxxxxx  
Gå til <https://www.skolearena.no/> for å logge på.

Med hilsen

IST AS